

Рассмотрено»  
на заседании педсовета ОУ  
от 30.08.2019 № 1



# Программа

родительского просвещения  
МОУ Ординская оош  
«Взаимодействие и сотрудничество»  
на 2019-2024 гг.



## Содержание.

### Пояснительная записка

1. Цели и задачи программы «Взаимодействие и сотрудничество»
2. Формы и методы взаимодействия школы с родителями (законными представителями) обучающихся
3. Приоритетные направления работы
4. Просветительская работа с родителями (законными представителями) в обеспечении воспитания и социализации обучающихся
5. Профилактическая работа с детьми «группы риска» и их родителями (законными представителями )
6. Содержание программы «Взаимодействие и сотрудничество»
7. Диагностические методики изучения семьи обучающихся .
8. Ожидаемый результат

### Приложение 1.

## Пояснительная записка

Программа «Взаимодействие и сотрудничество» определяет основные пути развития системы семейного воспитания детей и подростков в МОУ Ординская оош. Взаимодействие с родителями всегда было неотъемлемой и важной частью деятельности школы.

Концепция модернизации Российского образования подчеркивает исключительную роль семьи в решении задач воспитания.

*Актуальность данной программы* вызвана ростом социальных проблем, которые школа не может решить без помощи родителей. Именно родители способны задать правильное направление развития ребенка, поддержать все положительные начинания современной школы и повысить авторитет учителей и сотрудников учебного заведения.

Права и обязанности родителей определены в статьях 38, 43 Конституции Российской Федерации, главе 12 Семейного кодекса РФ, статьях 17, 18, 19, 52 закона РФ «Об образовании».

Данная программа, которая позволяет скоординировать усилия классного руководителя и родительской общественности.

Школа обязана помочь родителям в этом отношении, став для них центром социально-психологического просвещения.

### Цели и задачи программы «Взаимодействие и сотрудничество»

Ведущая идея системы работы педагогического коллектива школы с родителями - установление партнерских отношений с семьей каждого воспитанника, создание атмосферы взаимоподдержки и общности интересов.

Цель: создание условий для психолого-медико-педагогического сопровождения семейного воспитания детей, формирования ценностного отношения к семье у детей и родителей.

Задачи:

- дать возможность родителям овладеть педагогическими знаниями, умениями, навыками организации семейного воспитательного процесса;
- вооружить родителей современными психолого-педагогическими знаниями о психическом, физическом, интеллектуальном развитии ребенка на различных возрастных этапах его жизни;
- помочь родителям грамотно оценивать проблемные, критические ситуации во взаимоотношениях с детьми с учетом специфических проблем каждого возраста;
- научить родителей анализировать типичные ошибки в семейном воспитании детей, свое собственное поведение, родительские взаимоотношения;
- выработать навыки, умения, приемы оценки психического состояния детей с целью контроля за их психическим здоровьем;
- сформировать у родителей понимание важности и значимости организации в семье интересного и содержательного досуга как одного из средств профилактики асоциального поведения детей.

### **Формы и методы взаимодействия школы с родителями.**

Повышение педагогической культуры родителей (законных представителей) – одно из ключевых направлений реализации программы воспитания и социализации обучающихся.

Формы взаимодействия педагогов и родителей - это способы организации их совместной деятельности и общения.

На сегодняшний день целесообразно рассматривать дифференцированный подход ко всем формам взаимодействия школы с родителями. Нужно не навязывать всем родителям одинаковые формы взаимодействия, в основном ориентироваться на потребности, запросы родителей, особенности семейного воспитания, терпеливо приобщая их к делам школы и класса.

Целесообразно сочетание коллективных, групповых и индивидуальных форм взаимодействия.

Методы повышения педагогической культуры родителей:

- организация исследования родителями (целенаправленного изучения) текстов психолого-педагогического и нормативно-правового содержания, опыта других родителей;
- информирование родителей специалистами;
- организация места встречи родителей, школьников, учителей для согласования интересов,

- позиций и способов взаимодействия по решению конкретных вопросов, открытое обсуждение имеющихся проблем;

1. Диагностика семей.	Диагностика семей необходима т.к. воспитательные возможности семьи во многом определяются характером отношений, сложившимся между родителями и детьми. Зная, внутренний мир своего ребёнка и чутко откликаясь на его проблемы, родители тем самым способствуют формированию его личностных качеств.
2. Психолого-педагогическое просвещение родителей.	Ознакомление родителей с содержанием и методикой учебно-воспитательного процесса, организуемого школой, обусловленного необходимостью выработки единых требований, общих принципов, определения цели и задач воспитания, отбора его содержания и организационных форм в семейном воспитании и в учебно-воспитательном процессе школы. Знакомство родителей с жизненной и педагогической позицией, с целью, задачами, программой деятельности, с планом воспитательной работы, со спецификой школы, особенностями учебно-воспитательного процесса в ней, со школьными традициями, стилем и тоном отношений в данном учебном заведении.
3. «Проблемные дети и семьи»	Деятельность, направленная на выявление педагогически запущенных детей через проведение совместных с родителями и учителями коллективных творческих дел, классное самоуправление.
4. Вовлечение родителей в совместную с детьми деятельность.	В работе с родителями использовать различные формы совместной деятельности: презентация проектов, практикумы, походы классных коллективов, Дни активного отдыха. КВН,

	классные вечера, праздники и т.д.
5.Вовлечение родителей и общественности в управление школой. Взаимодействие с общественными организациями родителей	Организация работы родительских патрулей, Совета родителей. Тесное взаимодействие с различными ведомствами системы профилактики: ПДН ОМВД, КДН и ЗП, УСЗН

- организация предъявления родителями своего опыта воспитания, своих проектов решения актуальных задач помощи ребенку;
- проигрывание родителем актуальных ситуаций для понимания собственных стереотипов и барьеров для эффективного воспитания;
- организация преодоления родителями ошибочных и неэффективных способов решения задач семейного воспитания школьников;
- совместного времяпрепровождения родителей одного ученического класса;
- преобразования стереотипов взаимодействия с родными близкими и партнерами в воспитании и социализации детей.

Ведущей формой повышения педагогической культуры родителей (законных представителей) обучающихся является **родительское собрание**, которое обеспечивает как информирование, «переговорную площадку» так и психолого-педагогический тренинг.

Сроки и формы проведения мероприятий в рамках

повышения педагогической культуры родителей согласованы с планами воспитательной работы образовательной организации. Работа с родителями (законными представителями), как правило, должна предшествовать работе с обучающимися и подготавливать к ней.

## Приоритетные направления работы

**Просветительская работа с родителями (законными представителями) в обеспечении воспитания и социализации обучающихся.**

Работа с родителями строится в следующих направлениях:

- психологическое просвещение и социально-психологическое,
- консультирование по проблемам обучения и личностного развития детей.

*Формы психолого-педагогического просвещения родителей:*





**Повышение педагогической компетентности родителей.**

<i>Содержание работы</i>	<i>Формы и виды повышения культуры</i>
<i>Повышение правовой культуры родителей</i>	<ul style="list-style-type: none"> <li>• Изучение Конституции РФ в части прав и обязанностей родителей и детей</li> <li>• Изучение Конвенции ООН о правах ребенка</li> <li>• Изучение Закона РФ “Об образовании”</li> </ul>



<p><i>Согласованность педагогических и воспитательных воздействий на подростка со стороны семьи и школы.</i></p> <p><i>Коррекция проблемного поведения подростка.</i></p>	<ul style="list-style-type: none"> <li>• Организация консультирования по вопросам семьи и воспитания детей</li> <li>Консультации специалистов психолого-медико-педагогического консилиума для родителей.</li> <li>• Размещения информации о воспитательной работе школы на сайтах в информационно-коммуникационной сети Интернет.</li> <li>• Круглый стол по проблемам воспитания школьников</li> </ul>
<p><i>Практическое участие родителей в решении вопросов школьной жизни; изучение мотивов и потребностей родителей.</i></p>	<ul style="list-style-type: none"> <li>• Избрание родительского комитета школы из представителей родительских комитетов классов, наиболее активных родителей обучающихся, готовых в сотрудничестве с учителями оказывать педагогическую поддержку самоопределения школьников;</li> <li>• Создание Совета школы, включающего педагогов, обучающихся старших классов, родителей обучающихся</li> <li>• Мониторинг удовлетворенности родителей работой ОУ</li> </ul>
<p><i>Работа с родителями по формированию у обучающихся гражданской ответственности, патриотизма, уважения к правам, свободам и обязанностям человека</i></p>	<ul style="list-style-type: none"> <li>• Привлечение родителей к подготовке и проведению праздников, мероприятий;</li> <li>• Изучение семейных традиций;</li> <li>• Организация и проведение семейных встреч, конкурсов и викторин</li> </ul>
<p><i>Работа с родителями</i></p>	<ul style="list-style-type: none"> <li>• Привлечение родителей к подготовке и</li> </ul>

<p><i>по воспитанию обучающихся социальной ответственности компетентности</i></p>	<p>у встреч, совместных мероприятий;</p> <ul style="list-style-type: none"> <li>• Организация совместных экскурсий</li> <li>• Совместные проекты</li> </ul>
---	---

**В результате реализации просветительской работы родители обучающихся будут:**

«понимать»:

- что семья – важнейший фактор успешности и благополучия ребенка;
- ответственный родитель – это родитель, который принимает, понимает ребенка, охраняет и воспитывает его, а также демонстрирует социально одобряемые образцы поведения;

«знать»:

- возрастные особенности детей, особенности воспитания и развития детей соответственно их возрасту;
- методы и приемы создания, сохранения и восстановления семейных традиций;
- основы профилактики зависимостей, жестокости и агрессивности детей и взрослых; приемы разрешения сложных ситуаций в общении с детьми;

«уметь»:

- анализировать поведение детей и взрослых в семье;
- выбирать наиболее подходящие действия в различных ситуациях общения с ребенком;
- грамотно вести профилактику вредных привычек и склонностей;
- конструктивно действовать в сложной (в т.ч. конфликтной) ситуации;

«владеть»:

- позитивно эмоциональным восприятием своих детей;
- техниками эффективной коммуникации: активное слушание, умение грамотно строить диалог.

**Профилактическая работа с детьми «группы риска» и их родителями (законными представителями)**

Профилактическая работа с детьми «группы риска» и их родителями (законными представителями) - одно из главных направлений программы «Пути взаимодействия и сотрудничества». Она предусматривает установление

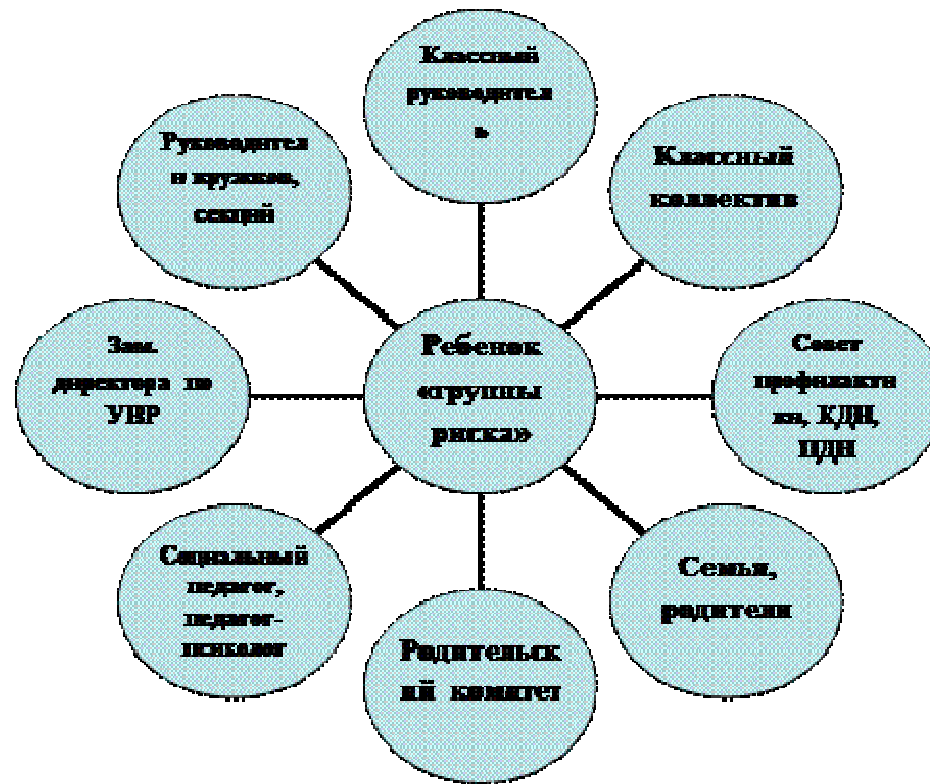
неиспользованного резерва семейного воспитания, нахождение путей оптимального педагогического взаимодействия школы и семьи, включение семьи в воспитательный процесс через систему родительских собраний, общешкольных мероприятий с детьми и родителями, работу Совета Учреждения, Родительского комитета.

Необходима социально – педагогическая помощь детям, состоящим на внутришкольном учете, систематически пропускающим учебные занятия без уважительной причины, педагогически запущенным, склонным к асоциальному поведению.

Эффективными формами работы с детьми «группы риска» и их родителями являются:

- Проведение педагогических бесед, консультаций.
- Общение с родителями и детьми из неблагополучных семей в домашних условиях.
- Индивидуальные беседы и консультации для родителей и обучающихся.
- Наблюдение за поведением обучающихся на уроке с приглашением родителей.
- Привлечение детей и родителей к занятиям класса и школы.

*Система педагогического воздействия на ребенка «группы риска»*



Содержание программы « Взаимодействие и сотрудничество»

<i>№</i>	<i>Название мероприятия</i>	<i>сроки</i>	<i>ответственные</i>
<i>1. Диагностика семей учащихся</i>			
1.	Составление социального паспорта школы.	сентябрь	классные руководители.
2.	Мониторинг «Удовлетворенность родителей работой ОУ»	март	классные руководители,
3.	Индивидуальные беседы с детьми, родителями, педагогами по вопросам мер социальной поддержки и оказанию материальной помощи семьям обучающихся.	В течение года	директор классные руководители,
4.	Проведение анкетирования детей и родителей по организации питания обучающихся в школьной столовой.	Сентябрь	классные руководители
5.	Посещение семей обучающихся	В течение	классные руководители

		года	
6.	Привлечение родителей к созданию Портфолио достижений ребёнка.	В течение года.	Классные руководители.
7.	Изучение интересов родителей с целью привлечения их в учебно-воспитательный процесс	В течение года	Классные руководители.
8.	Поощрение, поддержка, пропаганда успехов и достижений родителей в воспитании детей.	В течение года.	Администрация школы, классные руководители
2. Психолого-педагогическое просвещение родителей.			
1.	<ul style="list-style-type: none"> <li>• «Здоровье семьи. Положительные эмоции в жизни школьника» 1-4 кл.</li> <li>• «Первые проблемы подросткового возраста. О родительском авторитете. Меры наказания и поощрения в современных семьях» 5-6 кл.</li> <li>• «Об этом с тревогой говорят... (наркомания, курение, СПИД).</li> </ul>	Сентябрь	Классные руководители

<p>Что об этом нужно знать ?</p> <p>7-8 кл.</p> <ul style="list-style-type: none"> <li>«Жизненные цели подростков. Как подготовить себя и ребёнка к будущим экзаменам.» 9 кл.</li> </ul>		
<ul style="list-style-type: none"> <li>«Как научиться быть ответственным за свои поступки» 4-6 кл.</li> <li>«Как обезопасить своего ребенка» 7-8 кл.</li> </ul> <p>Профилактика зависимостей (курение, алкоголизм, наркомания).</p> <p>7-9 кл.</p>	<p>Ноябрь</p>	<p>Классные руководители</p>
<ul style="list-style-type: none"> <li>«Нравственные уроки моей семьи»» 1-5кл.</li> <li>«Как помочь подростку приобрести уверенность в себе» 7-8 кл.</li> <li>«Профессии, которые выбирают наши дети. 9 кл.</li> </ul>	<p>Январь</p>	<p>Классные руководители</p>
<ul style="list-style-type: none"> <li>«Конфликты с собственным</li> </ul>	<p>Март</p>	<p>Классные руководители</p>

	<p>ребенком и пути их разрешения» 1-5 кл.</p> <ul style="list-style-type: none"> <li>• «Переходный возраст. Агрессия, её причины и последствия» 6-8 кл.</li> <li>• «Жизненные цели подростков. Как подготовить себя и ребёнка к будущим экзаменам» 9 кл.</li> </ul>		
	<ul style="list-style-type: none"> <li>• «Профилактика правонарушений»</li> <li>• «Профилактика злоупотребления психоактивными веществами»</li> <li>• «Организация летнего отдыха»</li> </ul>	Май	Классные руководители
2.	<p>Встречи со специалистами центра «Гармония»:</p> <p>1) Психолого-физиологические возрастные особенности школьников</p> <p>2) Здоровый образ жизни: диагностика и профилактика детских заболеваний</p>	В течение года	
3.	Индивидуальные встречи для решения возникающих вопросов по обучению и воспитанию школьников	В течение года	Администрация школы, классные руководители
4.	Заседания совета родителей (по отдельному плану)	В течение года	Директор



5.	Консультирование родителей: - оказание помощи детям в конфликтных ситуациях.  - консультирование родителей по итогам диагностики.	В течение года	Администрация школы, классные руководители
3. «Проблемные дети и семьи»			
1.	Выявление неблагополучных семей.	В течение года	классные руководители
2.	Ведение картотеки педагогически запущенных детей и неблагополучных семей.	В течение года	Социальный педагог
3.	Заседания Совета по профилактике правонарушений среди несовершеннолетних обучающихся	В течение года	классные руководители
4.	Работа с коллективом обучающихся	В течение года	Классные руководители
5.	Деятельность, направленная на выявление педагогически запущенных детей через проведение совместных с родителями и учителями коллективных творческих дел, классное самоуправление.	В течение года	классные руководители

6.	Индивидуальная работа со слабоуспевающими.	В течение года	Классные руководители, учителя-предметники, родители.
7.	Определение форм индивидуальной помощи.	В течение года	Классные руководители, соц. педагог.
8.	Организация медицинской помощи (проведение диспансерного осмотра детскими врачами с целью диагностики отклонений от нормального поведения, причин психофизиологического, неврогенного характера).	В течение года систематически	Классные руководители, родители, мед.работники
9.	Предупреждение привычек к курению, влечению к алкоголю и токсичным средствам: -анкетирование обучающихся, родителей;  - беседы  -встречи со специалистами	В течение года согласно планам классных руководителей.	классные руководители, педагог-организатор

10.	<p>Организация свободного времени: - изучение интересов и способностей обучающихся;</p> <p>-вовлечение детей в кружки, секции</p>	<p>В течение года</p> <p>Сентябрь – октябрь</p>	<p>Классные руководители, соц. педагог</p>
11.	<p>Посещение по месту жительства семей, находящихся в социально-опасном положении</p>	<p>В течение года</p>	<p>Классные руководители,</p>
13.	<p>Встречи с представителями КДН «Выявление интересов, потребностей, отклонений в поведении школьников»</p>	<p>В течение года</p>	<p>директор</p>
14.	<p>Памятки родителям о профилактике антиалкогольной направленности, о телефонах доверия наркологического отделения, кризисного центра, психоневрологического диспансера.</p>	<p>Ноябрь-апрель</p>	<p>Социальный педагог</p>
<p>4. Вовлечение родителей и общественности в управление школой. Взаимодействие с общественными организациями родителей</p>			

1.	Выбор Совета родителей	сентябрь	Администрация школы
2.	Разработка системы договоров между родителями и школой	сентябрь	Администрация школы
3.	Беседы с учителями по обмену мнениями и пожеланиями совершенствования образовательного процесса	В течение года	Администрация школы
4.	Взаимодействие с ПДН, КДН и ЗП, УСЗН: беседы, круглые столы, индивидуальная работа.	В течение года	Педагог-организатор, социальный педагог

### **Диагностические методики изучения семьи обучающихся**

Диагностические методики позволяют остаться родителю один на один с серией вопросов и честно признаться себе в том, что получается у него хорошо в воспитании ребенка, а что не очень и требует исправления.

Изучение семей обучающихся позволяет педагогу ближе познакомиться с самим учеником, понять уклад жизни семьи, ее традиции и обычаи, духовные ценности, стиль взаимоотношений родителей и детей.

*Задачи:*

1. Изучение и составление характеристик семей учащихся (состав семьи, образовательный уровень, сфера их занятости, определение соц. статуса)

2. Определение отношения семьи к школе.

3. Выявление положения детей в системе внутрисемейных отношений. *Формы работы:*

Посещение семей, консультирование и индивидуальные беседы, опросы, анкеты, мониторинговые исследования.

Мероприятие	Сроки проведения	Ожидаемый результат	Ответственный
1. Изучение семей первоклассников, знакомство их с нормативно-правовой базой	ежегодно сентябрь	формирование единых требований	администрация учитель нач. классов
2. Ежегодное внесение изменений и дополнений в социальный паспорт школы	сентябрь	создание банка данных	директор
3. Посещение семей	по плану работы, по мере необходимости	выявление семей, находящихся в социально опасном положении, обследование жилищно-бытовых условий жизни семьи	кл. руководитель
4. Проведение анкетирования с родителями и обучающимися школы «Анализ семейных взаимоотношений»	сентябрь ежегодно для первоклассников и вновь принятых учащихся	составление социальных портретов семей, своевременное выявление детей, требующих особого	кл. руководитель соц. педагог

	внимания	
--	----------	--

Для изучения семьи используются различные методы психолого-педагогической диагностики: наблюдение, беседа, тестирование, анкетирование, тренинг

<i>Критерии эффективности</i>	<i>Показатели</i>	<i>Методики</i>
Воспитанность учащихся	-сформированность нравственной направленности  -креативность личности  -социальная активность	-тестирование -педагогическое наблюдение
Сформированность благоприятного нравственно-психологического климата в школьном сообществе	-эталонность школьного коллектива в восприятии его членов -удовлетворенность обучающихся, педагогов и родителей жизнедеятельностью в школе	-анкетирование -тестирование
Репутация образовательного учреждения в окружающем	-усвоение обучающимися образовательной	-методы статистического анализа

социуме и системе образования	программы -участие педагогов, обучающихся и родителей в конкурсах, соревнованиях, смотрах  -имидж школы	-наблюдение  -социологический опрос
-------------------------------	---	---

## 8.

### Ожидаемые результаты

1. Возрождение традиций семейного воспитания, улучшение микроклимата в семье.
2. Повышение педагогической культуры родителей во взаимоотношении с ребенком.
3. Устойчивость в поведении детей, уменьшение факторов риска, приводящих к безнадзорности, правонарушениям и злоупотреблению психоактивными веществами в детской среде, сокращение числа семей, находящихся в социально опасном положении.
4. Привлечение к активному участию родителей в общешкольных мероприятиях.
5. Отсутствие конфликтности, “мирное” разрешение проблем между обучающимися и их родителями.
6. Повышение степени удовлетворённости родителей результатами работы школ.

Группа критериев, указывающих на динамику детско-родительских отношений и степени включённости родителей (законных представителей) в образовательный и воспитательный процесс.

№ п/п	Наименование показателя	Индикаторы	
		Целевой ориентир	Базовый уровень

1.	Доля родителей, активно участвующих в работе школы, к общей численности семей		
2.	Удовлетворенность родителей (семей) качеством работы ОУ, к общему числу семей		
3.	Доля семей, принимающих участие в организации и проведении мероприятий (конференций, семинаров, круглых столов и пр.) по формированию правового просвещения, к общему количеству семей		
4.	Доля семей, принимающих участие в организации и проведении фестивалей и конкурсов семейного творчества, волонтерских акциях, исследовательской деятельности детей		
5.	Доля семей, принимающих участие в организации и проведении мероприятий классного коллектива		
6.	Доля семей, принимающих участие в совместных профориентационных мероприятиях (рассказы родителей о своих профессиях; экскурсии на предприятия, в учреждения и организации).		



### *1. Как пригласить родителей на собрание?*

- запись в дневнике учащихся с проверкой подписи родителей;
- звонок по телефону;
- дружеских связей родителей;
- индивидуальное приглашение на бумаге с указанием темы собрания;
- индивидуальное приглашение, отправленное по электронной почте;
- приглашение с интригующим вопросом или просьбой подготовиться к выступлению;
- стихотворная открытка;
- приглашение с помощью родительского комитета.

### *2. Как начать собрание и расположить родителей к разговору?*


- использование цитат, эпиграфов, оформление доски;
- поприветствовать и поблагодарить родителей;
- лирическое начало (стихи, инструментальная музыка);
- знакомство родителей с проблемой и регламентом;
- необычно, рассадить родителей;
- выставка творческих работ учащихся;
- реклама педагогической литературы;
- видеоролик о жизни класса или выступление детей;
- начать собрание с результатов анкетирования учащихся или родителей;
- отметить работу родительского комитета;
- использование цифр и фактов для привлечения внимания к теме собрания;
- выразить радость от общения с родителями и их детьми.


### *3. Нетрадиционные формы собрания.*


- педагогический ринг (столкновение мнений детей и родителей: каким быть родителю и каким быть ученику?);
- собрание -диспут;
- деловая игра;
- родительские конференции по обмену опытом воспитания;
- конференция отцов;
- итоговые совместные собрания детей и родителей;
- чаепития «За круглым столом»;
- пикник.


*4. Как классный руководитель ведет собрание, основные вопросы.*


- с хорошего начать и хорошим закончить;
- выдать оценки на листочках, а на обороте - советы и рекомендации для родителей;
- о плохом сказать в общем, не называя фамилий;
- в плохих учениках найти хорошее и похвалить их за что - то при всех;
- о хорошем- при всех, о недостатках - индивидуально;
- показать родителям тетради с хорошими и плохими работами детей, не называя фамилий;
- написать благодарность в дневнике за учёбу, трудовые дела и т.д.;
- награждение родителей грамотами;
- создание психологического портрета ребёнка с помощью специальных значков, объяснённых родителям;
- представление детей по номинациям.

























































Введите ваш email \*

Это поле не может быть пустым.

Скачать материал

[Вверх](#)

Похожие публикации:

- [План-конспект урока по физической культуре \(9 класс\). За...](#)
- [План – конспект урока по физкультуре в 9 классе. Разучивание...](#)
- [План – конспект урока по физической культуре в 7 классе Тем...](#)
- [План – конспект урока по физической культуре в 7 классе по т...](#)
- [ПЛАН-КОНСПЕКТ УРОКА ПО ФИЗИЧЕСКОЙ КУЛЬТУРЕ во 2 классе ФГОС](#)

© ООО «Знанио»



[О портале](#)

[Сведения об организации](#)

[Договор-оферта](#)

[Проверка документов](#)

[Обратная связь](#)

[Центр поддержки](#)

[Мы в соцсетях](#)

[Вконтакте](#)

[Одноклассники](#)

[Фейсбук](#)

[Инстаграм](#)

[Ютьюб](#)

[Яндекс.Зен](#)



[Образовательная лицензия №5257 от 11.12.2017](#)



[Свидетельство СМИ ЭЛ №ФС77-77478 от 25.12.2019](#)



[Свидетельство правообладателя товарного знака 11.01.2017](#)